


線上 2020 世錦品公開賽，影片錄製須知

1. 家庭配對、2. 禁止行為

1. 家庭配對

 <p>A distance of about 7m between the participant and the camera is recommended</p>	<ul style="list-style-type: none">- 攝影機與選手的距離建議為 7 公尺遠。- 影片像素: 1080p (HD), 最低像素: 720p (HD), 每秒 60 影格。
 <p>For screen setup, the athletes' should be centered on the screen</p>	<p>參賽者位於畫面中央。</p>
 <p>Please record without zoom effect in front of the participant</p>	<p>不得使用放大或縮小功能。</p>




選手在準備位置，教練喊：
“cha-ryeot”，“Kyeong-rye”



選手唱名：品勢名稱(WT 太極 2 章)、組別 (Family Pair)、團體名稱 (Chinese Taipei)、註冊編號



教練喊“Joon-bi”，“Shi-jak”後開始第一場品勢。



鏡頭只能往左往右移動。



結束後，教練喊 “ba-ro” ， “she-uh” 。

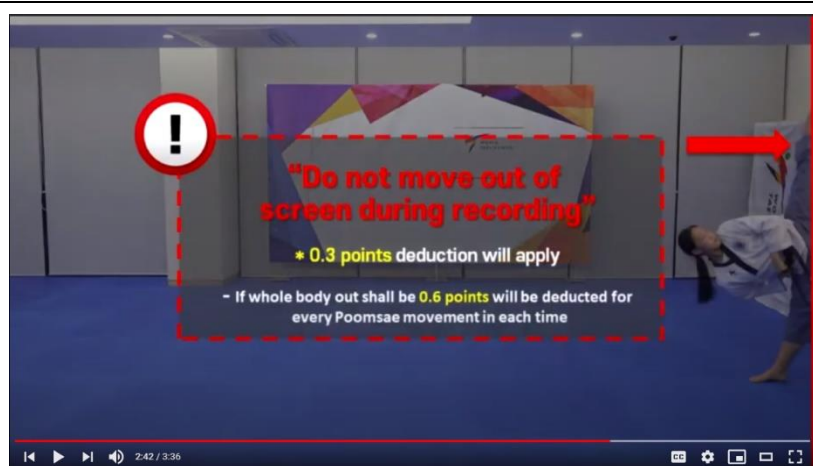
2. 攝影中禁止的行為：



1. 錄影時身體任一部位不能移出畫面外。
2. 鏡頭不能上下移動。
3. 不能使用放大或縮小功能。
4. 攝影機不能移動位置。

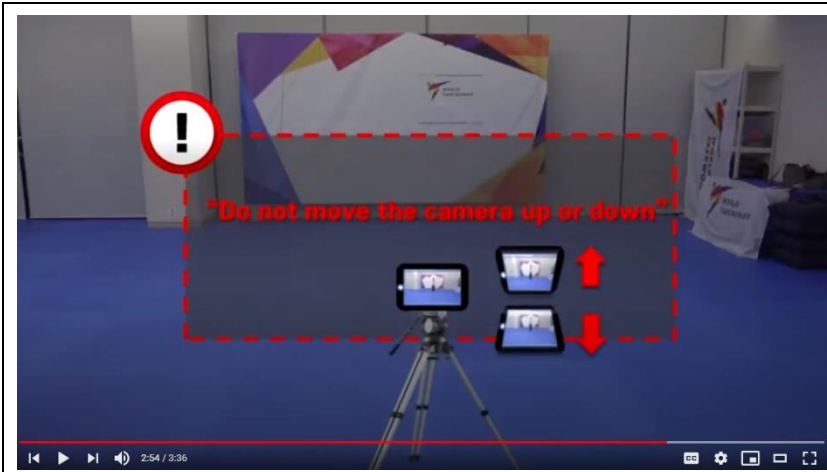
拍攝背景：

1. 不能放置任何關於宗教或是政治議題相關的布置。
2. 不能有虛擬背景。
3. 可以掛中華台北的會旗。




錄影時身體任一部位不能移出畫面外：

- 每次、每一動作將被扣 0.3 分。
- 若全身出鏡，每次、每一動作扣 0.6 分。



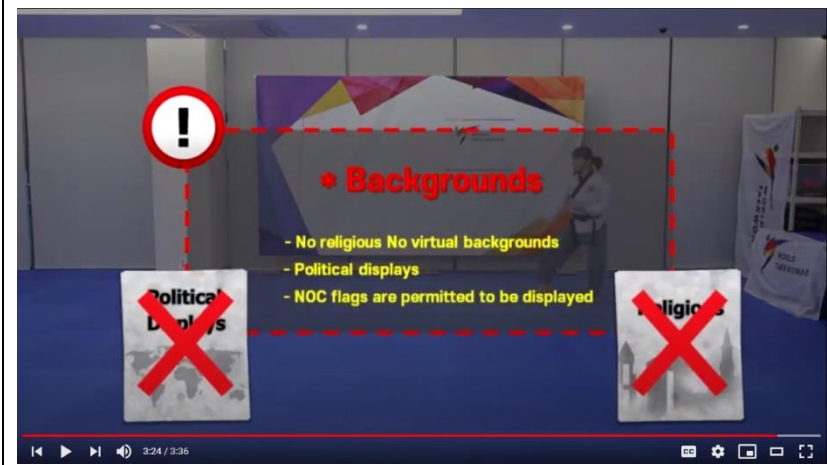
鏡頭不能上下移動：



不能使用放大或縮小功能：



攝影機不能移動位置：



拍攝背景：

1. 不能放置任何關於宗教或是政治議題相關的布置。
2. 不能有虛擬背景。
3. 可以掛中華台北的會旗。

